



2^{ème} journée d'échanges du Pôle gestion des milieux naturels Clés de réussites pour élaborer son plan de gestion ; les apports des nouvelles méthodologies

Atelier Structurer son plan de gestion

- Introduction - contexte
- Les grandes étapes
- Enjeux et objectifs
- Retour sur les questions à l'inscription
- Que retient-on de cet atelier ?





2^{ème} journée d'échanges du Pôle gestion des milieux naturels Clés de réussites pour élaborer son plan de gestion ; les apports des nouvelles méthodologies

Grandes questions liées à la rédaction d'un plan de gestion :





2^{ème} journée d'échanges du Pôle gestion des milieux naturels Clés de réussites pour élaborer son plan de gestion ; les apports des nouvelles méthodologies

Grandes questions liées à la rédaction d'un plan de gestion :

- Quelles sont les obligations réglementaires qui découlent du statut de mon site
- Quelles sont les finalités (conservation stricte, sensibilisation...) = je gère dans quel but
- Qui décide : pour qui est élaboré le doc, qui le consulte
- Quel est le territoire concerné et comment le site se situe dans le territoire
- Que dois-je évaluer
- Quels sont les pas de temps des révisions pour OLT, OO, programme d'actions
- Quels protocoles
- Comment exploiter les données des suivis





2^{ème} journée d'échanges du Pôle gestion des milieux naturels Clés de réussites pour élaborer son plan de gestion ; les apports des nouvelles méthodologies

La rédaction d'un plan de gestion c'est une réflexion stratégique dynamique partagée où l'évaluation est, dès le début, au cœur de la réflexion.

Points majeurs initiaux :

- Emboitement des échelles : cohérence entre différentes politiques et les outils d'application
- Durée du doc : selon statut du site mais aussi selon dynamique des milieux => désolidariser les révisions les différentes parties du pdg (OLT : 15 ans, OOp 5 ou 6 ans, programmation des actions : 3 ou 5 ans).





2^{ème} journée d'échanges du Pôle gestion des milieux naturels Clés de réussites pour élaborer son plan de gestion ; les apports des nouvelles méthodologies

Nouvelles méthodologies :

ATEN : méthodologie s'adresse à tous les gestionnaires, quelque soient leurs sites.

Rex insiste sur la prise en compte des grandes fonctions des zh :

Hydraulique-hydrologique

Physique-biologique

Ecologique-biologique





2^{ème} journée d'échanges du Pôle gestion des milieux naturels Clés de réussites pour élaborer son plan de gestion : les apports des nouvelles méthodologies

Les grandes étapes :



Diagnostic => RAISONNEMENT LOGIQUE => programme d'actions (suivis inclus)





2^{ème} journée d'échanges du Pôle gestion des milieux naturels Clés de réussites pour élaborer son plan de gestion ; les apports des nouvelles méthodologies

Les grandes étapes :

Diagnostic

Enjeux : tendance souhaitée / situation actuelle -
Facteurs d'influence = OLT

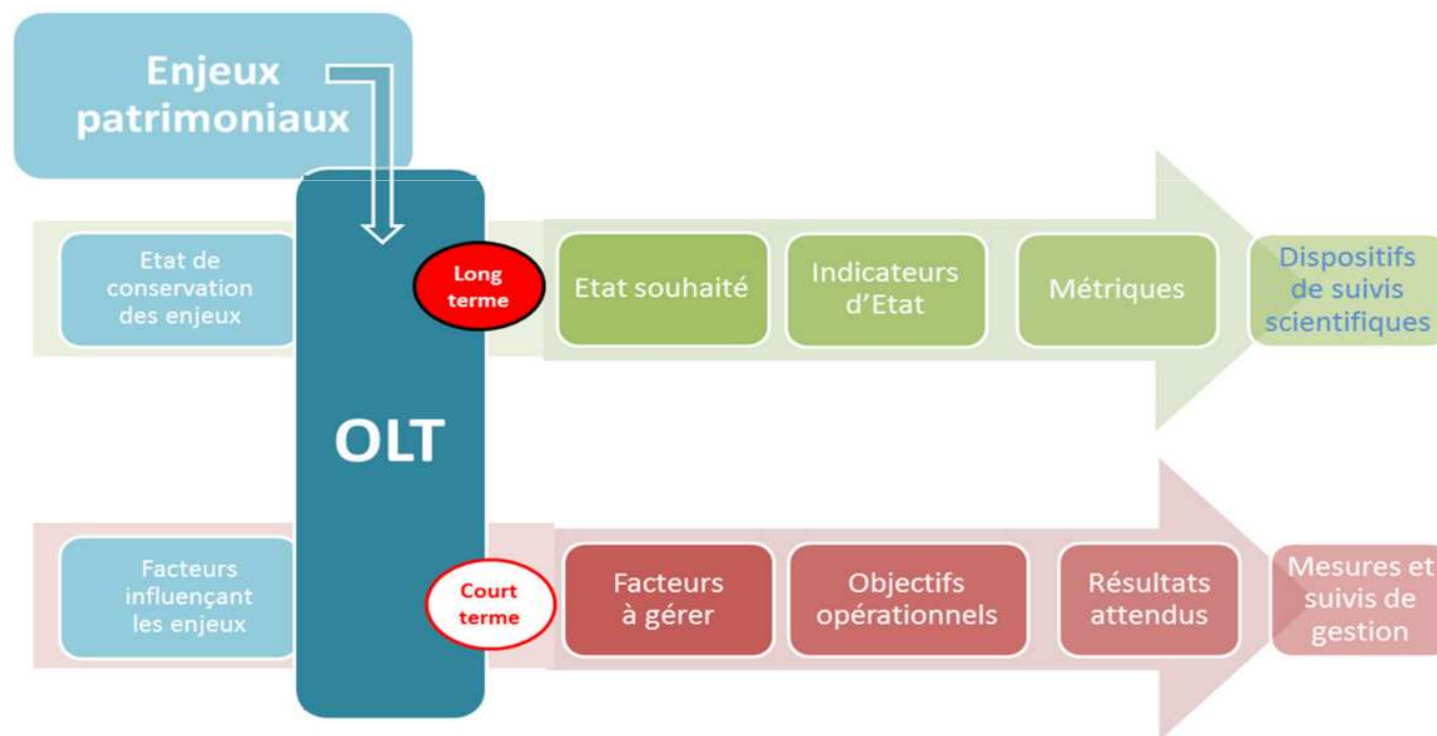
Corriger et/ou utiliser les facteurs d'influence pour
obtenir un résultat visible à court ou moyen terme
=> étapes à atteindre pour se rapprocher des OLT =
OOp





2^{ème} journée d'échanges du Pôle gestion des milieux naturels Clés de réussites pour élaborer son plan de gestion ; les apports des nouvelles méthodologies

Enjeux et objectifs:





2^{ème} journée d'échanges du Pôle gestion des milieux naturels Clés de réussites pour élaborer son plan de gestion ; les apports des nouvelles méthodologies

Enjeux et objectifs :

Objectifs

Faire fluctuer les niveaux d'eau

Maitriser le foncier

Suivre l'état de conservation du milieu

Actions :

Restaurer une roselière, habitat de reproduction
du Héron pourpré.

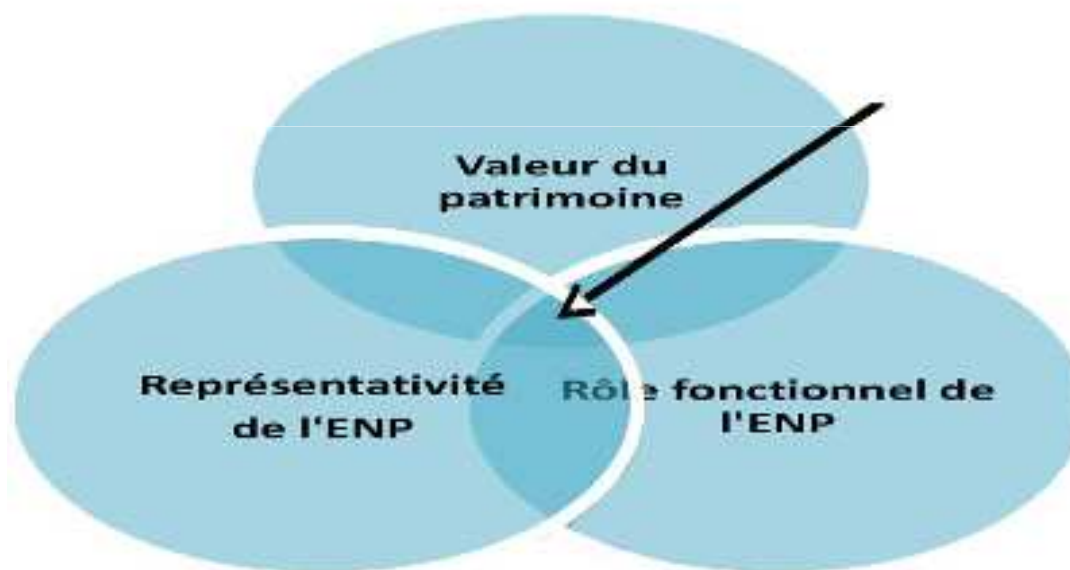




2^{ème} journée d'échanges du Pôle gestion des milieux naturels Clés de réussites pour élaborer son plan de gestion ; les apports des nouvelles méthodologies

Enjeux :

Enjeu

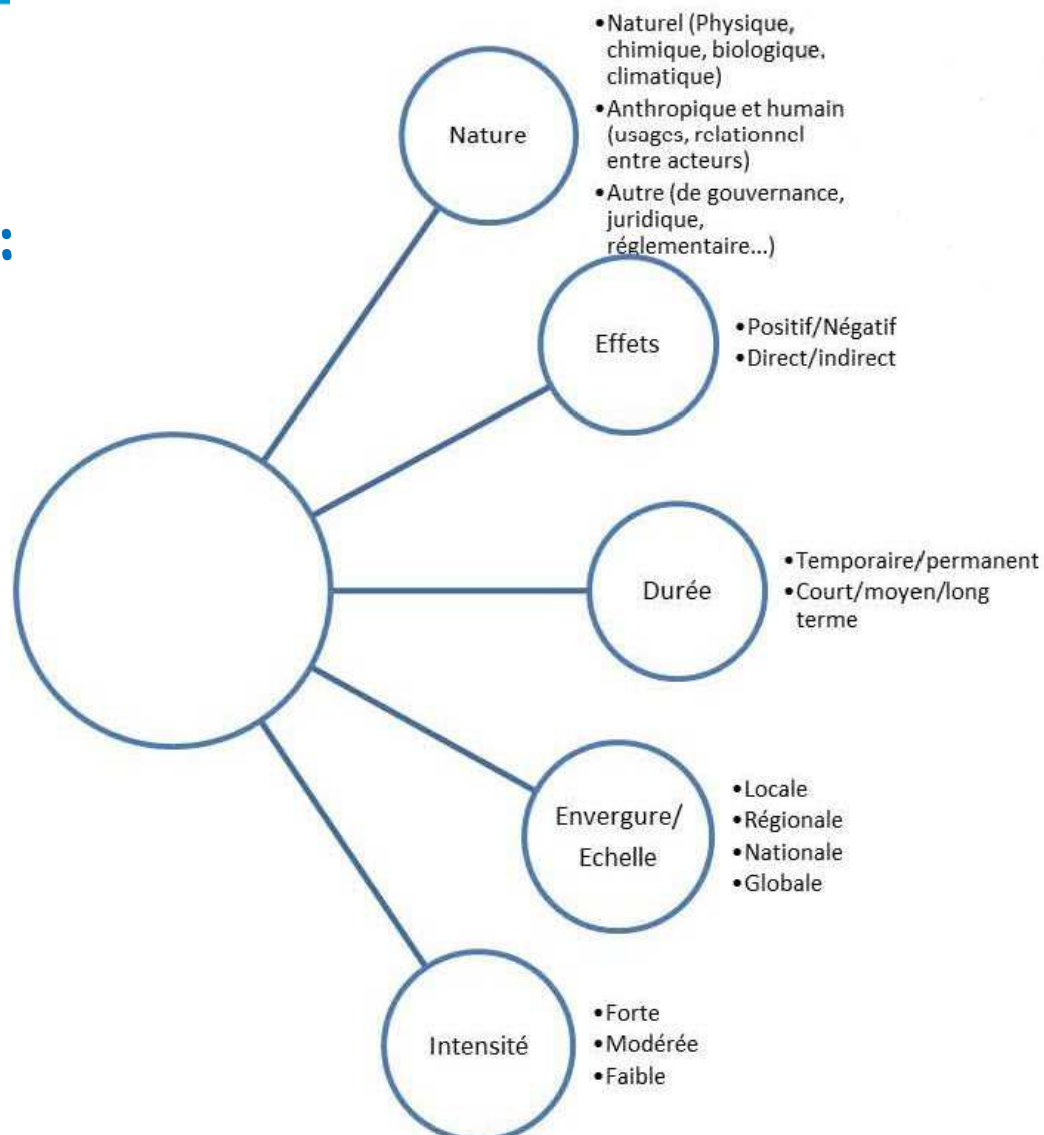




2^{ème} journée d'échanges du Pôle gestion des milieux naturels

Clés de réussites pour élaborer son plan de gestion : les apports des nouvelles méthodologies

Facteur d'influence :





2^{ème} journée d'échanges du Pôle gestion des milieux naturels

Clés de réussites pour élaborer son plan de gestion : les apports des nouvelles méthodologies

Principaux facteurs influençant l'état de conservation des enjeux écologiques présents dans l'ENP				
Enjeux	Facteurs naturels et anthropiques	Type d'influence	Intensité	Tendance
<i>Habitats dunaires</i>	<i>Fréquentation piétonne de l'arrière - dune</i>	<i>Positive ou négative</i>	<i>Forte/ Modérée/ Faible</i>	▲ ▶ ▼

Enjeu	Etape 1 Facteur d'influence	Etape 2 Objectif opérationnel	Etape 3 Résultat attendu	Opération
Prairie xérophile	Dynamique naturelle (boisement)	Limiter la progression des ligneux	Maximum de 10 % de ligneux en piquetage	Débroussaillage
Oiseaux rares en reproduction (situation insulaire)	Présence de rats (prédation des œufs)	Eradiquer la population de rats	Absence de prédation des œufs	Piégeage des rats
Coralligène	Activité de plongée sous-marine (dégradation par ancrage)	Limiter la présence de bateaux de plongée dans la zone de coralligène	Absence d'ancrage des bateaux dans la zone sensible	Mise en place d'une zone de mouillage organisé.



2^{ème} journée d'échanges du Pôle gestion des milieux naturels Clés de réussites pour élaborer son plan de gestion ; les apports des nouvelles méthodologies

Finalité : programme d'actions

Définir l'action identifiée :

Quels sont les facteurs influençant les actions (accès, nature et portance du sol, végétation, valorisation de la matière) ?

Les bonnes pratiques existantes (Pôle gestion, réseaux, rex, CT...)

Les financements existants et possibles

La faisabilité technique et socio-économique

La faisabilité réglementaire





2^{ème} journée d'échanges du Pôle gestion des milieux naturels Clés de réussites pour élaborer son plan de gestion ; les apports des nouvelles méthodologies

Finalité : programme d'actions

Vérifier la cohérence des actions
Détailler l'action dans une fiche
Définir des unités de gestion : approche globale
des actions en fonction des secteurs.

Planification temporelle : annuelle et saisonnière
Planification ressources et moyens humains
Planification des suivis
Planification des ressources financières





2^{ème} journée d'échanges du Pôle gestion des milieux naturels Clés de réussites pour élaborer son plan de gestion ; les apports des nouvelles méthodologies

Questions à l'inscription :

- Nouveau guide s'applique ENS ? à adapter ? les moyens et la gouvernance ne nous permettent pas toujours de suivre le guide : quel fond à minima ?
- Nouvelles méthodologies : quelles sont les étapes clés ?
- Comment mieux organiser et gérer mes ressources
- Nouvelles méthodologies : qu'est-ce qui change ? Quels liens entre les différents documents de référence et avec les pratiques actuelles des gestionnaires ?
- Les plans de gestion sont-ils normés par ces nouvelles méthodologies ?
- Rédaction d'un plan de gestion d'une RNR





2^{ème} journée d'échanges du Pôle gestion des milieux naturels Clés de réussites pour élaborer son plan de gestion ; les apports des nouvelles méthodologies

Que retient-on de cet atelier ?

